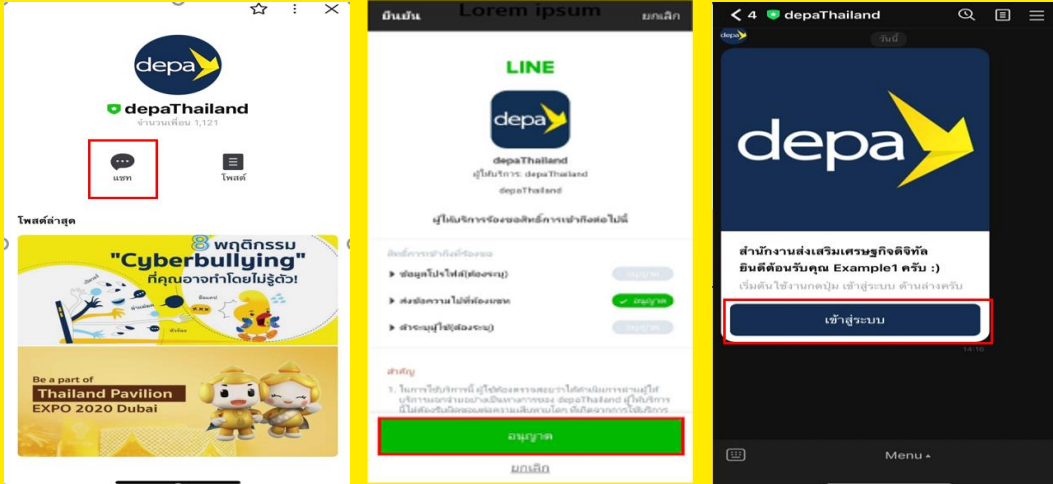


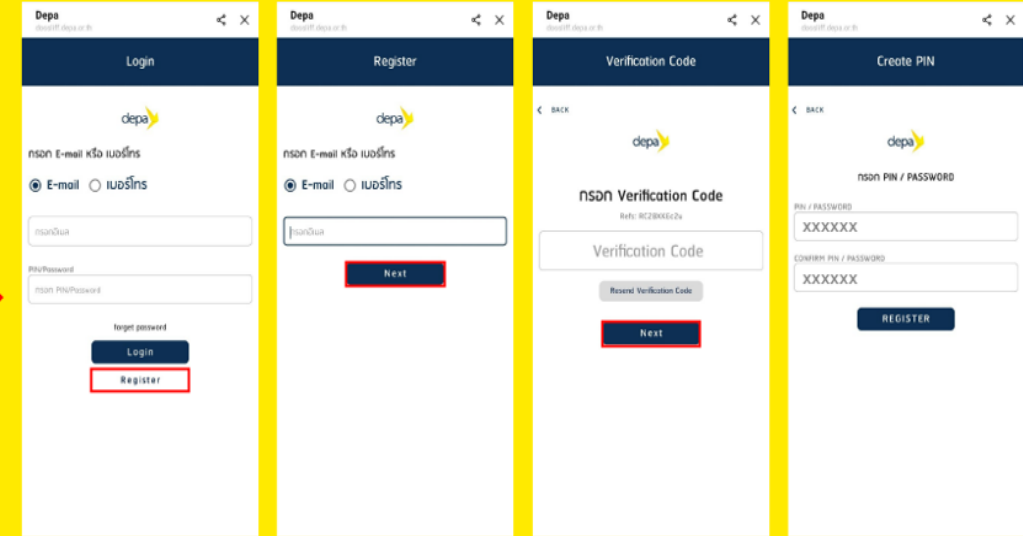
# ขั้นตอนการขอรับการส่งเสริมและสนับสนุนผ่านมาตรการ depa Digital Startup Fund

## การเชื่อมต่อ LINE Official depa Thailand



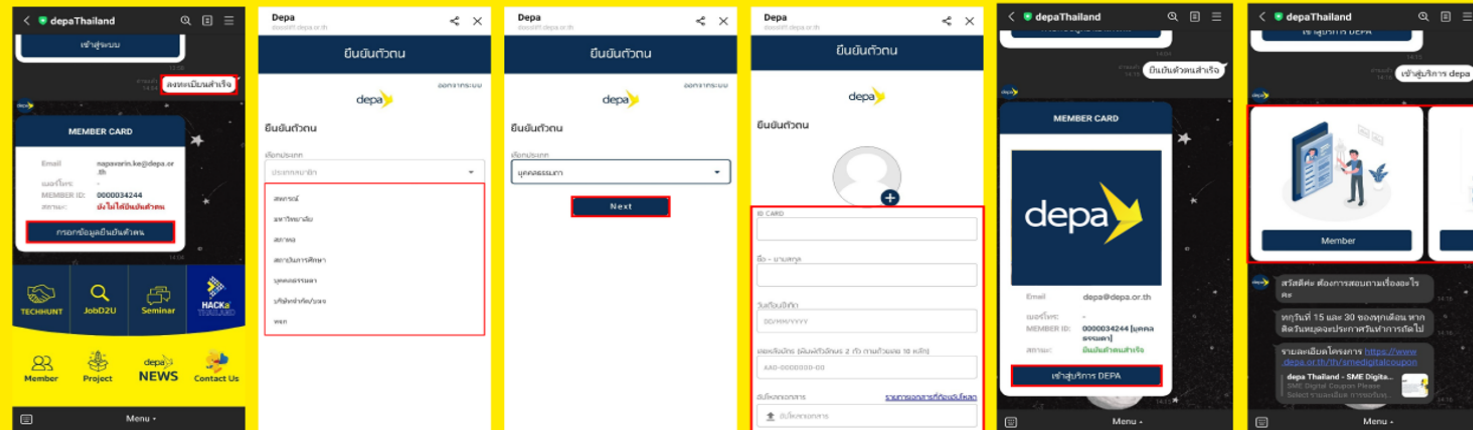
- 1 สแกน QR Code หรือ ค้นหา LINE Official  depa Thailand
- 2 ระบบแสดงหน้า Profile
- 3 เข้าไปที่ แชท
- 4 หน้าผู้ให้บริการขอสิทธิ์เข้าถึง จะต้อง กด อนุญาต
- 5 เข้ามาที่หน้าแชท กด เข้าสู่ระบบ

## การสมัครสมาชิก



- 1 เมื่อกด เข้าสู่ระบบ จะมาที่หน้า Login จากนั้น เลือก Register
- 2 อ่าน Term & Condition กด ยอมรับเงื่อนไข
- 3 ระบบจะมาที่หน้า Register เลือก วิธีการสมัคร
- 4 ระหว่าง E-mail or เบอร์โทร กรอกข้อมูล จากนั้น กด Next
- 5 ระบบจะส่ง Verification Code ไปยัง Email or เบอร์โทร
- 6 จากนั้นกรอก Verification Code แล้วกด Next


## การยืนยันตัวตน



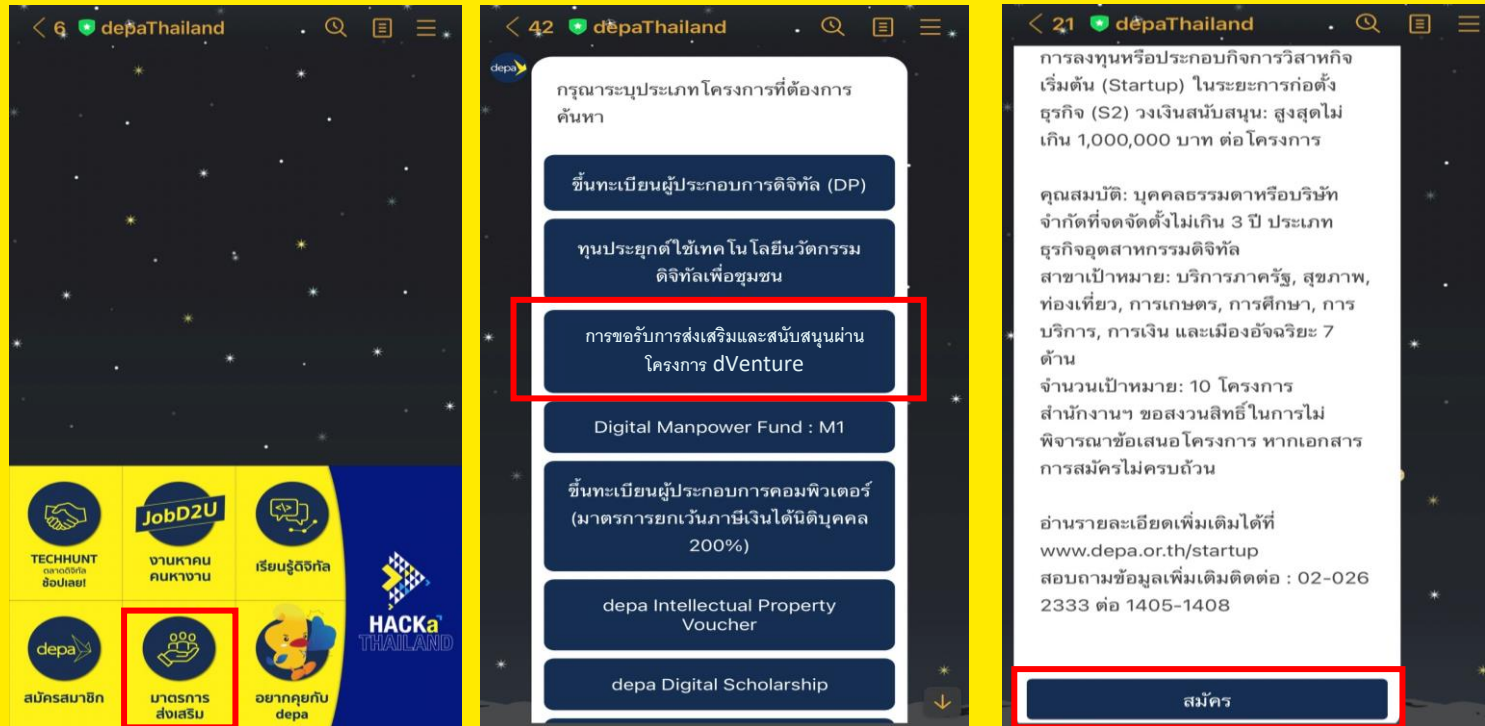
- 1 เมื่อลงทะเบียนสำเร็จแล้วให้กดที่ กรอกข้อมูลยืนยันตัวตน เพื่อยืนยันตัวตน
- 2 เลือก ประเภทสมาชิก แล้วกด Next
- 3 จากนั้น กรอกข้อมูล และอัปโหลดสำเนาบัตรประชาชน เพื่อยืนยันตัวตน
- 4 เมื่อยืนยันตัวตนเสร็จเรียบร้อยแล้วจะได้ Member Card
- 5 กด เข้าสู่ระบบ depa จะมี Card message ที่สามารถเลือกใช้บริการได้



สแกน QR Code  
เพื่อเชื่อมต่อ  depa Thailand



## การสมัครรับการส่งเสริมฯ ผ่าน LINE Official



- 1 หากใน " ทรศัพท เลือกที่ Ruch menu มาตรการส่งเสริม" หรือ "คอมพิวเตอรื พิมพคําคว่า Project"
- 2 เลือกประเภท "ขอรับการส่งเสริมและสนับสนุนผ่านโครงการ dVenture"
- 3 เลือก "สมัคร" เพื่อกรอกรอใบสมัคร
- 4 คึกขารายละเอียดเพิ่มเติมได้ที่ [www.depa.or.th/startup](http://www.depa.or.th/startup)

**\*\* แนะนำ : กรอกรอใบสมัครในคอมพิวเตอรื \*\***